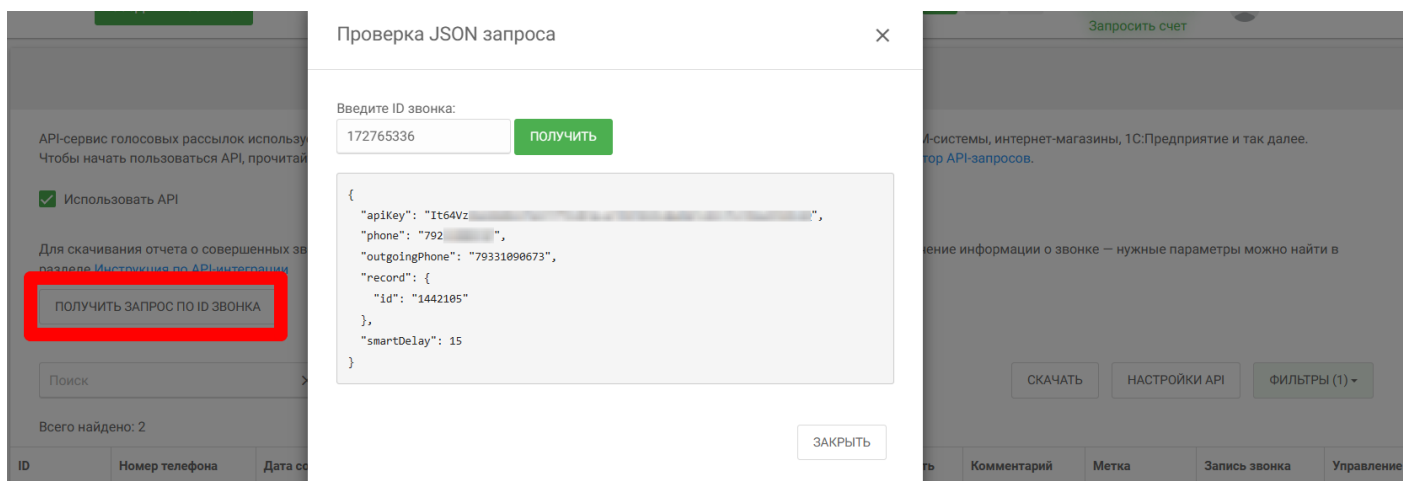


Таблица звонков

Раздел предоставляет статистику по совершенным API-звонкам с возможностью просмотра информации по конкретным номерам.

Получить запрос по ID звонка

При нажатии кнопки “Получить запрос по ID звонка” откроется диалоговое окно “Проверка JSON запроса”, где можно ввести ID API-звонка и получить полное отправленное тело запроса в формате JSON.



Поиск API звонков

Строка поиска представляет собой функционал по поиску звонков по входящему номеру телефона.

Отчёт: API-звонки

API-сервис голосовых рассылок используется для автоматических звонков из приложений, которыми вы пользуетесь: это могут быть CRM-системы, интернет-магазины, 1С:Предприятие и так далее. Чтобы начать пользоваться API, прочитайте [Инструкция по API-интеграции](#), сгенерируйте API-ключ и протестируйте все с помощью [Эмулятор API-запросов](#).

Использовать API

Для скачивания отчета о совершенных звонках, нажмите кнопку «Скачать» ниже, а для получения отчета по API, сделайте запрос на получение информации о звонке – нужные параметры можно найти в разделе [Инструкция по API-интеграции](#)

ПОЛУЧИТЬ ЗАПРОС ПО ID ЗВОНКА

Поиск

СКАЧАТЬ

НАСТРОЙКИ API

ФИЛЬТРЫ (1) ▾

Всего найдено: 2

ID	Номер телефона	Дата создания	Запланированная дата рассылки	Номер отправителя	Стоимость	Комментарий	Метка	Запись звонка	Управление
172765519	[REDACTED]	03.05.2024 (17:12:53)	03.05.2024 (17:27:52)	+7(933)109-06-73	0 Р		54.86.50.139		...
172765336	[REDACTED]	03.05.2024 (17:12:44)		+7(933)109-06-73	0 Р		54.86.50.139		...

Скачивание отчета API-звонков

При нажатии кнопки “Скачать” откроется диалоговое окно “Скачать API звонки”, где Вы можете выставить необходимый период и скачать отчет в формате CSV со всеми звонками за указанный период.

Скачать API звонки

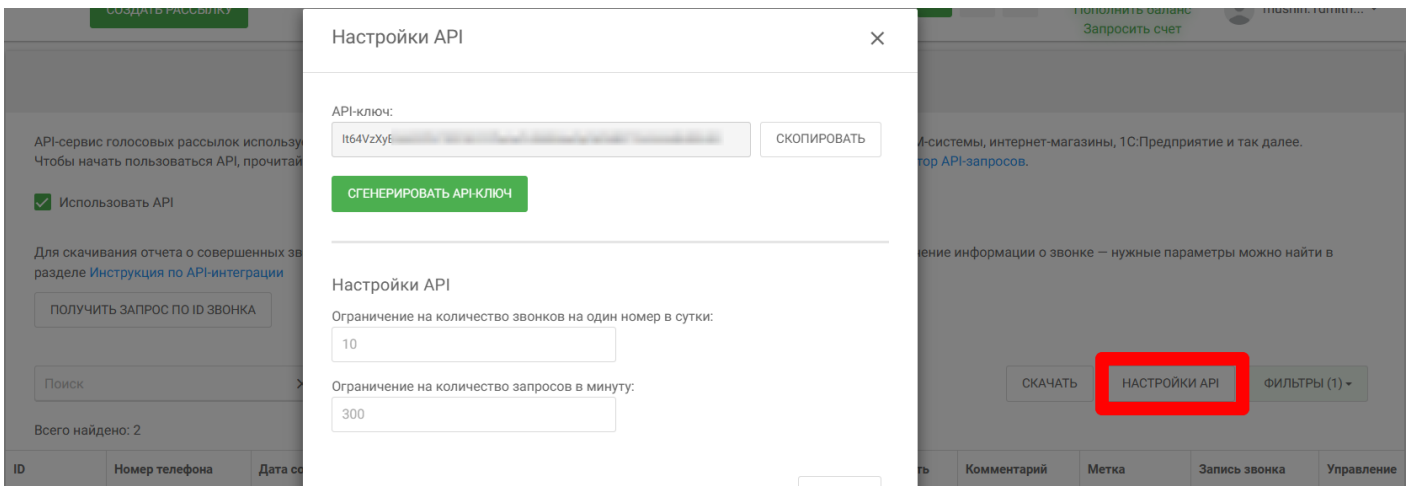
Выберите промежуток

От До

СКАЧАТЬ

Настройки API

При нажатии кнопки перед Вами откроется диалоговое окно “Настройки API”, где Вы можете скопировать или сгенерировать API-ключ и посмотреть текущие лимиты API-звонков (лимит звонков на один номер в сутки и количество запросов в минуту).



Фильтры

С помощью данного функционала Вы можете отобразить API-звонки по определенным параметрам, что облегчит поиск необходимых вызовов.

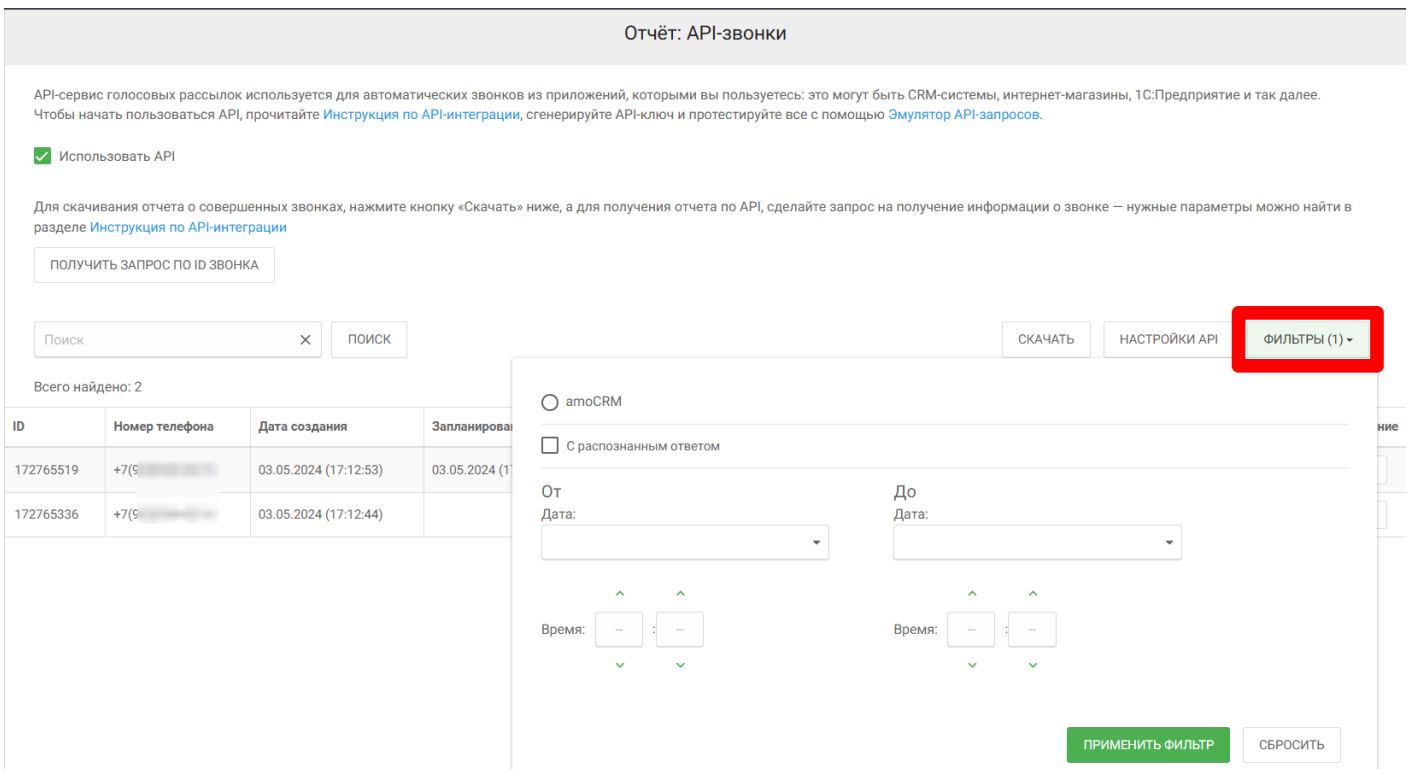


Таблица API-звонков

Таблица предназначена для просмотра отчета по созданным API-звонкам.

Отчёт: API-звонки

API-сервис голосовых рассылок используется для автоматических звонков из приложений, которыми вы пользуетесь: это могут быть CRM-системы, интернет-магазины, 1С:Предприятие и так далее. Чтобы начать пользоваться API, прочитайте [Инструкция по API-интеграции](#), сгенерируйте API-ключ и протестируйте все с помощью [Эмулятор API-запросов](#).

Использовать API

Для скачивания отчета о совершенных звонках, нажмите кнопку «Скачать» ниже, а для получения отчета по API, сделайте запрос на получение информации о звонке – нужные параметры можно найти в разделе [Инструкция по API-интеграции](#)

ПОЛУЧИТЬ ЗАПРОС ПО ID ЗВОНКА

Поиск

Всего найдено: 2

ID	Номер телефона	Дата создания	Запланированная дата рассылки	Номер отправителя	Стоимость	Комментарий	Метка	Запись звонка	Управление
172765519	+7(92 [REDACTED])	03.05.2024 (17:12:53)	03.05.2024 (17:27:52)	+7(933)109-06-73	0 Р ⓘ		54.86.50.139		...
172765336	+7(92 [REDACTED])	03.05.2024 (17:12:44)		+7(933)109-06-73	0 Р ⓘ		54.86.50.139		...

ID	ID/№ созданного API звонка. Для упрощения поиска, и, впоследствии, ускорения решения вопроса оператор может запросить его у Вас.
Номер телефона	Номер, на который был совершен звонок.
Дата создания	Дата и время создания API-звонка. Время указано по часовому поясу Вашего личного кабинета, проверить/изменить часовой пояс Вы можете в разделе “Профиль” .
Запланированная дата рассылки	Дата и время планирования API-звонка. Время указано по часовому поясу Вашего личного кабинета, проверить/изменить часовой пояс Вы можете в разделе “Профиль” .
Номер отправителя	Номер, с которого был совершен звонок.
Стоимость	Итоговая стоимость звонка.
Комментарий	Созданный комментарий к API-звонку.
Метка	IP-адрес, с которого был совершен запрос.
Запись звонка	Аудиозапись записанного разговора. Данный функционал является дополнительной услугой и для его включения в API, необходимо прописать в теле запроса параметр “needRecording”: 1.
Управление	Кнопки дополнительных действий: Подробнее — получить дополнительную информацию о звонке; Изменить комментарий — изменить комментарий у API-звонка; Получить запрос — получить полное тело отправленного запроса в формате JSON. Функция аналогична получению запроса по ID звонка.

Revision #4

Created 3 June 2024 13:35:18 by Admin

Updated 10 June 2024 09:05:24 by Admin