



Пресеты вебхуков

Данный раздел предоставляет возможность создать шаблон вебхука для быстрого его добавления при создании рассылок.

Поиск пресетов



Строка поиска представляет собой функционал по поиску пресетов по следующим параметрам:

- название;
- URL-адрес.

Пресеты вебхуков			
+ СОЗДАТЬ ПРЕСЕТ <input type="text" value="Поиск"/>			
Название пресета	Предпросмотр	URL	Управление
Создание лида в Битрикс24	Параметры: { "fields": { "TITLE": "phone", "OPENED": "Y", "PHONE": { "VALUE": "phone", "VALUE_TYPE": "WORK" } }, "params": { "REGISTER_SONET_EVENT": "Y" } } Заголовки: {}		 

Создать пресет



Для начала работы с данным разделом, необходимо нажать кнопку [“Создать пресет”](#).

Пресеты вебхуков			
+ СОЗДАТЬ ПРЕСЕТ <input type="text" value="Поиск"/>			
Название пресета	Предпросмотр	URL	Управление
Создание лида в Битрикс24	Параметры: { "fields": { "TITLE": "phone", "OPENED": "Y", "PHONE": { "VALUE": "phone", "VALUE_TYPE": "WORK" } }, "params": { "REGISTER_SONET_EVENT": "Y" } } Заголовки: {}		 

Управление пресетом

В столбце “Управление” доступны 2 функции:

- Редактировать — внести изменения в существующий пресет;
- Удалить — удалить выбранный пресет.

Пресеты вебхуков			
+ СОЗДАТЬ ПРЕСЕТ			
Поиск			
Название пресета	Предпросмотр	URL	Управление
Создание лида в Битрикс24	Параметры: { "fields": { "TITLE": "phone", "OPENED": "Y", "PHONE": { "VALUE": "phone", "VALUE_TYPE": "WORK" } }, "params": { "REGISTER_SONET_EVENT": "Y" } } Заголовки: {}		 

Revision #3

Created 3 June 2024 13:23:53 by Admin

Updated 5 June 2024 09:28:52 by Admin