

Работа с аудиороликами

- [Раздел "Аудиоролики"](#)
- [Создание аудиоролика](#)

Раздел "Аудиоролики"

Страница предназначена для создания, поиска, удаления аудиороликов и отправки их на модерацию.

Поиск аудиороликов

Строка поиска - представляет собой функционал по поиску аудиороликов по отдельным параметрам аудиороликов:

- ID/№ аудиоролика
- название аудиоролика



Аудиоролики

Чтобы снять ролик с модерации, нажмите на «запрос модерации». Мы один раз проверим вашу запись и дальше будем отправлять рассылки с ней мгновенно, без проверки перед запуском.

✕

Выделить все Удалить

Всего найдено: 949

№	Дата создания	Название	Статус	Аудиозапись	Комментарий	
<input type="checkbox"/> 2785763	05.04.2024 (14:44:07)	lvr 1 _child_child	Готов	 0:00 / 0:02		<input type="button" value="⋮"/>
<input type="checkbox"/> 2785762	05.04.2024 (14:44:05)	lvr 1 _child	Готов	 0:00 / 0:01		<input type="button" value="⋮"/>

Массовый запрос модерации аудиороликов

Выделив несколько аудиороликов, Вы можете массово отправить их на модерацию. Для этого Вам необходимо нажать “Запрос модерации”, и в случае если ролики соответствуют правилам сервиса, они перейдут в статус “Отмодерирован”.

Используя аудиоролики со статусом “Отмодерирован” Вы можете запускать рассылки не ожидая последующей модерации.

Аудиоролики

Чтобы снять ролик с модерации, нажмите на «запрос модерации». Мы один раз проверим вашу запись и дальше будем отправлять рассылки с ней мгновенно, без проверки перед запуском.

Поиск

Выделить все Удалить

Всего найдено: 949

№	Дата создания	Название	Статус	Аудиозапись	Комментарий	
<input checked="" type="checkbox"/> 2785763	05.04.2024 (14:44:07)	lvr 1 _child_child	Готов	<input type="button" value="▶ 0:00 / 0:02"/> <input type="button" value="—"/> <input type="button" value="🔊"/> <input type="button" value="⋮"/>		<input type="button" value="⋮"/>
<input checked="" type="checkbox"/> 2785762	05.04.2024 (14:44:05)	lvr 1 _child	Готов	<input type="button" value="▶ 0:00 / 0:01"/> <input type="button" value="—"/> <input type="button" value="🔊"/> <input type="button" value="⋮"/>		<input type="button" value="⋮"/>

Создать аудиоролик

При нажатии кнопки откроется страница [Создание аудиоролика](#). На данной странице Вы сможете создать один или несколько аудиороликов, используя любой наиболее удобный для Вас источник загрузки.

Аудиоролики

Чтобы снять ролик с модерации, нажмите на «запрос модерации». Мы один раз проверим вашу запись и дальше будем отправлять рассылки с ней мгновенно, без проверки перед запуском.

Поиск

Выделить все Удалить

Всего найдено: 949

№	Дата создания	Название	Статус	Аудиозапись	Комментарий	
<input type="checkbox"/> 2785763	05.04.2024 (14:44:07)	lvr 1 _child_child	Готов	<input type="button" value="▶ 0:00 / 0:02"/> <input type="button" value="—"/> <input type="button" value="🔊"/> <input type="button" value="⋮"/>		<input type="button" value="⋮"/>
<input checked="" type="checkbox"/> 2785762	05.04.2024 (14:44:05)	lvr 1 _child	Готов	<input type="button" value="▶ 0:00 / 0:01"/> <input type="button" value="—"/> <input type="button" value="🔊"/> <input type="button" value="⋮"/>		<input type="button" value="⋮"/>

Таблица аудиороликов

Таблица предназначена для просмотра аудиороликов и выполнения различных действий с любым из созданных аудиороликов.





Аудиоролики

Чтобы снять ролик с модерации, нажмите на «запрос модерации». Мы один раз проверим вашу запись и дальше будем отправлять рассылки с ней мгновенно, без проверки перед запуском.

Поиск

Выделить все Удалить

Всего найдено: 4

№	Дата создания	Название	Статус	Аудиозапись	Комментарий
<input type="checkbox"/> 2656434	19.02.2024 (12:17:17)	Аудиозапись 19.02.2024 (12:17:19)	Готов	 0:00 / 0:08	<input type="button" value="ЗАПРОС МОДЕРАЦИИ"/> <input type="button" value="..."/>
<input type="checkbox"/> 2042938	28.06.2023 (10:18:48)	агнита_нет	Отмодерирован	 0:00 / 0:09	<input type="button" value="..."/>
<input type="checkbox"/> 2042937	28.06.2023 (10:18:46)	агнита_да	Отмодерирован	 0:00 / 0:05	<input type="button" value="..."/>
<input type="checkbox"/> 2042936	28.06.2023 (10:18:46)	Запись Агнита	Отмодерирован	 0:00 / 0:09	<input type="button" value="..."/>

№	ID/№ созданного аудиоролика. Для упрощения поиска и впоследствии более быстрого решения Вашего вопроса, сотрудники компании могут запросить его у Вас.
Дата создания	Дата и время создания аудиоролика. Время указано по часовому поясу Вашего личного кабинета, проверить/изменить часовой пояс возможно в разделе "Профиль" .
Название	Название созданного аудиоролика.
Статус	Текущий статус созданного аудиоролика. Для его обновления Вам необходимо обновить таблицу рассылок, нажав на кнопку "Поиск" или произвести полное обновление страницы "Рассылки". Готов - аудиоролик готов к использованию в рассылках, но еще не отмодерирован. Рассылки с подобными аудиороликами проходят обязательную модерацию; Отклонен - аудиоролик был отклонен в момент проверки модераторами сервиса; На модерации - аудиоролик отправлен на модерацию; Отмодерирован - аудиоролик отмодерирован и готов к использованию в рассылках. Рассылки с подобными роликами не проходят обязательную модерацию.
Аудиозапись	Аудиозапись созданного аудиоролика
Комментарий	Созданный комментарий к аудиоролику: Красным цветом отображены системные комментарии, обычно это комментарии с причиной отклонения аудиоролика.
Управление	Кнопки дополнительных действий: Запрос модерации - запрос модерации аудиоролика (для изменения его статуса на "Отмодерирован"); Редактирование - изменение названия аудиоролика; Удалить - удаление аудиоролика.

Создание аудиоролика

Страница предназначена для создания аудиороликов, для дальнейшего использования их на сервисе

Создание аудиороликов

При нажатии на кнопку “Создать аудиоролик” произойдет перенаправление на страницу создания аудиороликов.

Здесь можно изменить название аудиоролика (по умолчанию названием ролика будет дата и время его создания) и выбрать язык на котором будет создан аудиоролик. Далее Вы можете загрузить аудиоролик любым наиболее удобным для Вас способом.

Создание аудиоролика

Вы можете загрузить не более 20 аудиороликов за раз

Название

Введите название аудиоролика:

Аудиозапись 19.02.2024 (12:55:34)

Аудиоролик

Выберите язык:

Русский

Выберите источник аудиоролика:



Текст



Микрофон



Аудиофайл

Введите текст аудиоролика:

Чтобы скорректировать ударение, используйте «+» перед ударной гласной: з+амок, зам+ок.

Для паузы между словами используйте «-».

Голос : **М**

Выберите, каким голосом (мужским или женским) озвучить текста аудиоролика

ПРОСЛУШАТЬ ПРЕДВАРИТЕЛЬНО

+ ДОБАВИТЬ ЕЩЕ АУДИОРОЛИК

СОЗДАТЬ АУДИОРОЛИК

Для создания аудиоролика доступно три источника загрузки:

Источник аудиоролика “Текст”

Благодаря данному источнику Вы можете создать аудиоролик просто набрав текст.

По умолчанию аудиоролик будет воспроизводиться мужским голосом. Голос можно поменять на женский — для этого в поле “Голос” нужно изменить значение на “Ж”, кликнув

на переключатель.

При нажатии на кнопку “Прослушать предварительно” формируется аудиоролик, который можно прослушать и скачать.

Выберите источник аудиоролика:

Текст Микрофон Аудиофайл

Введите текст аудиоролика:

Чтобы скорректировать ударение, используйте «+» перед ударной гласной: з+амок, зам+ок.

Для паузы между словами используйте «-».

Голос : **М**

Выберите, каким голосом (мужским или женским) озвучить текста аудиоролика

ПРОСЛУШАТЬ ПРЕДВАРИТЕЛЬНО

Источник аудиоролика “Микрофон”

Данный источник позволит Вам создать аудиоролик, записав его помощью микрофона на компьютере или гарнитуре.

После нажатия на кнопку “Начать запись” в всплывающем окне браузера необходимо разрешить использование микрофона.

Выберите источник аудиоролика:

Текст Микрофон Аудиофайл

Вы можете записать аудиоролик с помощью микрофона на Вашем компьютере

НАЧАТЬ ЗАПИСЬ

Источник аудиоролика “Аудиофайл”

Вы можете воспользоваться данным источником, если у Вас есть заранее озвученный ролик, который Вы хотите загрузить с устройства.

Поддерживаемый формат файлов: mp3, m4a.

Выберите источник аудиоролика:

Текст Микрофон Аудиофайл

Загрузите аудиофайл с Вашего компьютера

Выберите аудиофайл:

Поддерживаемые форматы аудиороликов: mp3, m4a.

После загрузки аудиоролика одним из вышеописанных способов, Вы можете создать дополнительный аудиоролик. Для этого Вам необходимо нажать на кнопку “Добавить еще аудиоролик” (Вы можете загрузить не более 20 аудиороликов за раз), после чего нажать на “Создать аудиоролик”.

После их создания они попадут в таблицу раздела [“Аудиоролики”](#).