

# Начало работы

Для начала работы необходимо пройти страницу Авторизации, либо Зарегистрировать новый аккаунт

- [Авторизация](#)
- [Регистрация](#)
- [Восстановление пароля](#)


# Авторизация

Страница предназначена для процесса проверки прав пользователя на осуществление входа в личный кабинет в случае, когда Вы ранее прошли регистрацию и теперь Вам необходимо войти в личный кабинет. Для авторизации Вам нужно нажать кнопку “Вход” на начальной странице сервиса. Далее откроется страница “Вход в личный кабинет”.

## Вход в личный кабинет

Вход      Регистрация


Войдите с помощью



Или введите данные сами

Email

Пароль

Продолжая, Вы соглашаетесь с [договором оферты](#) и [политикой конфиденциальности](#)

**ВОЙТИ**

[Забыли пароль?](#)

EN RU

### Элементы страницы “Вход в личный кабинет”:

#### Войдите с помощью

VK

Вход через VK — при нажатии на иконку Вы будете перенаправлены на страницу подтверждения доступа к аккаунту VK.

#### E-mail

Поле Email — обязательное для заполнения поле, в которое необходимо ввести электронный адрес, указанный при регистрации.

#### Пароль

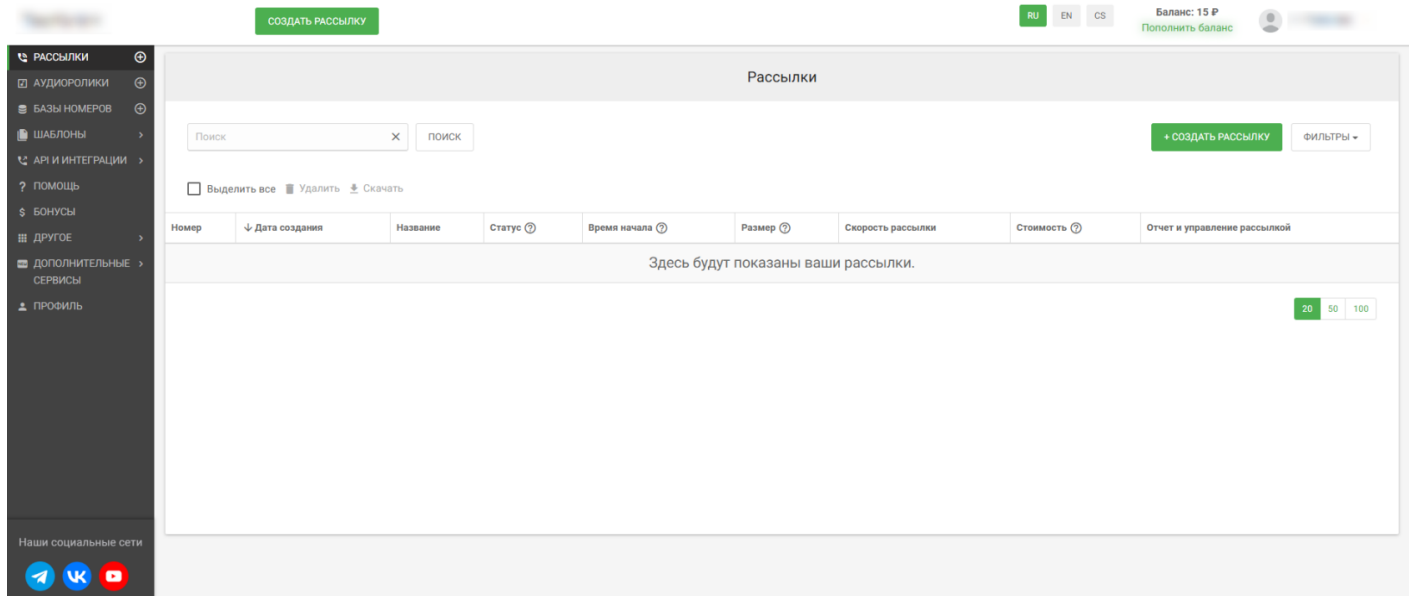
Поле Пароль — обязательное для заполнения поле, в которое необходимо ввести пароль, указанный при регистрации.

#### Забыли пароль?

Если по какой-то причине Вам не удастся ввести верный пароль от личного кабинета на сервисе, для его восстановления нужно нажать на кнопку “Забыли пароль?”. Далее откроется страница “Восстановления пароля”.

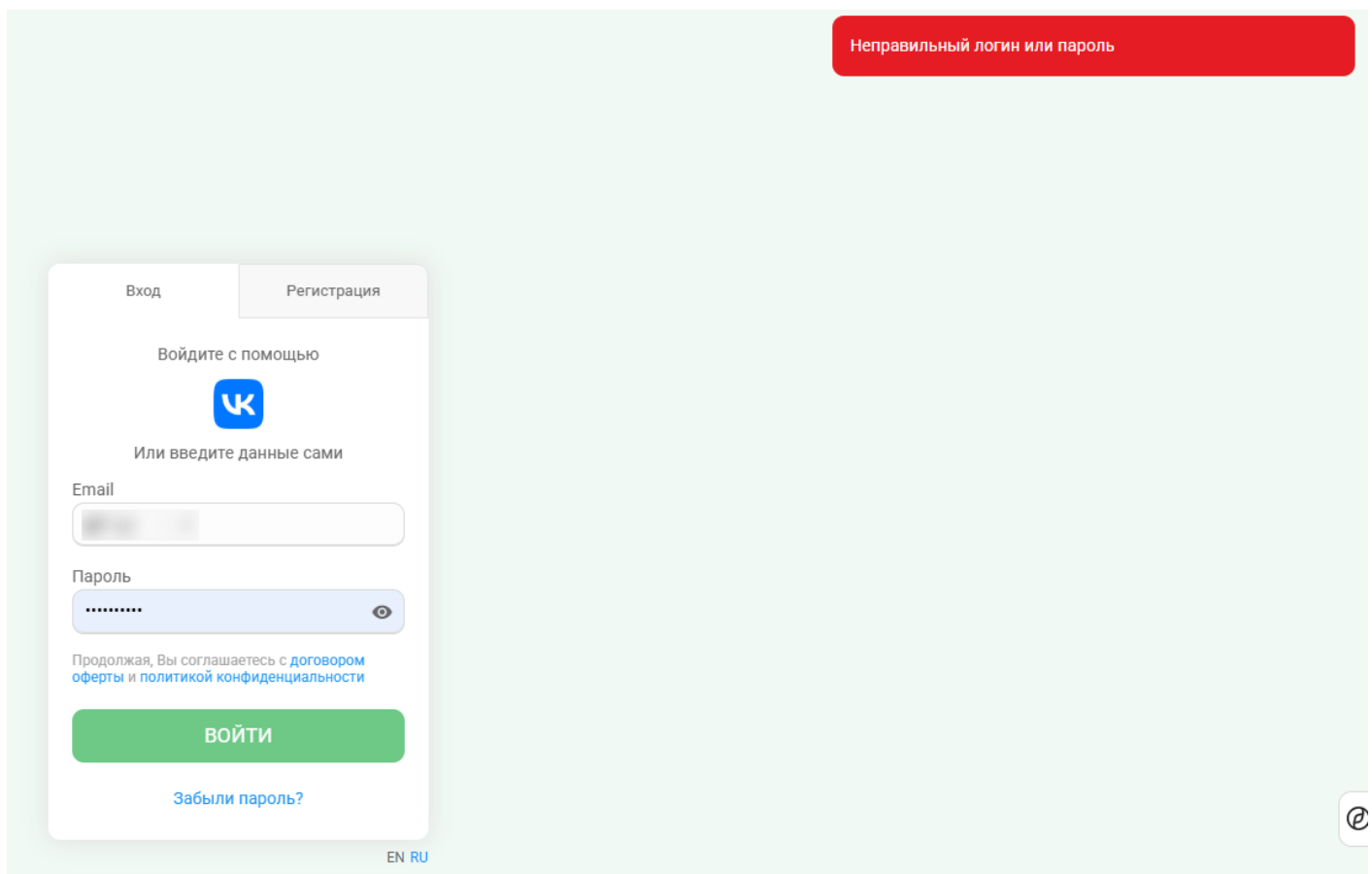
## Успешная авторизация

Если данные в полях Email и Пароль введены верно (либо авторизация через VK прошла успешно) — откроется Ваш личный кабинет.



## Неуспешная авторизация

Если при вводе данных допущена ошибка или пользователь с такими данными еще не зарегистрирован в системе, появится ошибка “Неправильный логин или пароль”.



# Регистрация

Это действие, направленное на создание личного кабинета на сервисе. Для начала регистрации Вам нужно нажать кнопку “Регистрация” на начальной странице сервиса. Далее откроется страница “Регистрация”.

The screenshot shows a registration form with two tabs: 'Вход' (Log In) and 'Регистрация' (Registration). The 'Регистрация' tab is active. The form contains the following elements:

- Text: 'Зарегистрируйтесь с помощью' (Register with)
- Image: VK logo
- Text: 'Или зарегистрируйтесь сами' (Or register yourself)
- Form field: 'Email' with an empty input box.
- Form field: 'Номер телефона' (Phone number) with a dropdown menu showing 'Russia (+7)' and an empty input box.
- Form field: 'Пароль' (Password) with an empty input box and an eye icon for visibility toggle.
- Button: 'Сгенерировать пароль' (Generate password) with a cube icon.
- Text: 'Регистрируясь, Вы соглашаетесь с [договором оферты](#) и [политикой конфиденциальности](#)' (By registering, you agree to the [offer agreement](#) and [privacy policy](#)).
- Button: 'ПОЕХАЛИ!' (GO!)
- Language selector: 'EN RU' at the bottom right.

## Элементы страницы “Регистрация”:

### Зарегистрироваться с помощью

#### VK

Регистрация с VK — при нажатии на иконку Вы будете перенаправлены на страницу подтверждения доступа к аккаунту VK. После этого автоматически будут получены Email и номер телефона, указанные в профиле VK.

### E-mail

Поле Email — обязательное для заполнения поле, в которое необходимо ввести Ваш электронный адрес, который впоследствии также будет являться Вашим логином.

### Номер телефона

Поле Номер телефона — обязательное для заполнения поле, в которое необходимо ввести Ваш номер телефона.

### Пароль

Поле Пароль — обязательное для заполнения поле, в которое необходимо ввести придуманный Вами пароль. Также Вы можете автоматически сгенерировать пароль, нажав на кнопку "Сгенерировать пароль". При нажатии на кнопку сгенерированный пароль сразу же будет скопирован в буфер обмена.

### Вход

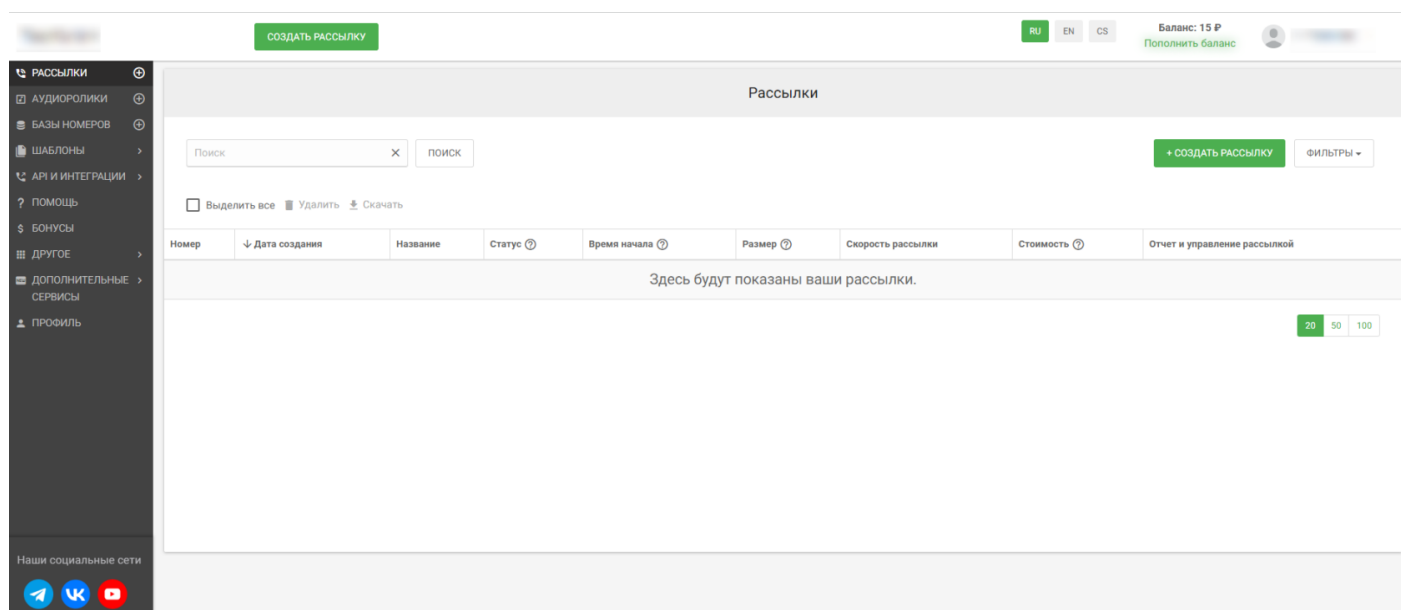
Если регистрация была пройдена ранее и теперь Вам необходимо войти в личный кабинет, для авторизации нужно нажать кнопку “Вход”. Далее откроется страница “Вход в личный кабинет”.

### Договор оферты и политика конфиденциальности

Регистрируясь, Вы соглашаетесь с условиями оферты и политикой конфиденциальности. Для ознакомления со всеми условиями нажмите на гиперссылку “Договор оферты” или “Политика конфиденциальности” под кнопкой "Сгенерировать пароль".

# Успешная регистрация

Если данные в полях Email, Номер телефона и Пароль введены корректно (или авторизация с помощью VK прошла успешно) — откроется Ваш личный кабинет.



# Неуспешная регистрация

Если при вводе данных допущена ошибка или введены неподходящие данные, то в одном из полей появится ошибка с описанием. Пример: ошибка **“Введите номер телефона”**.

Вход

Регистрация

Зарегистрируйтесь с помощью



Или зарегистрируйтесь сами

Email

Номер телефона

Russia (+7)



1221221

Введите номер телефона

Пароль



Сгенерировать пароль

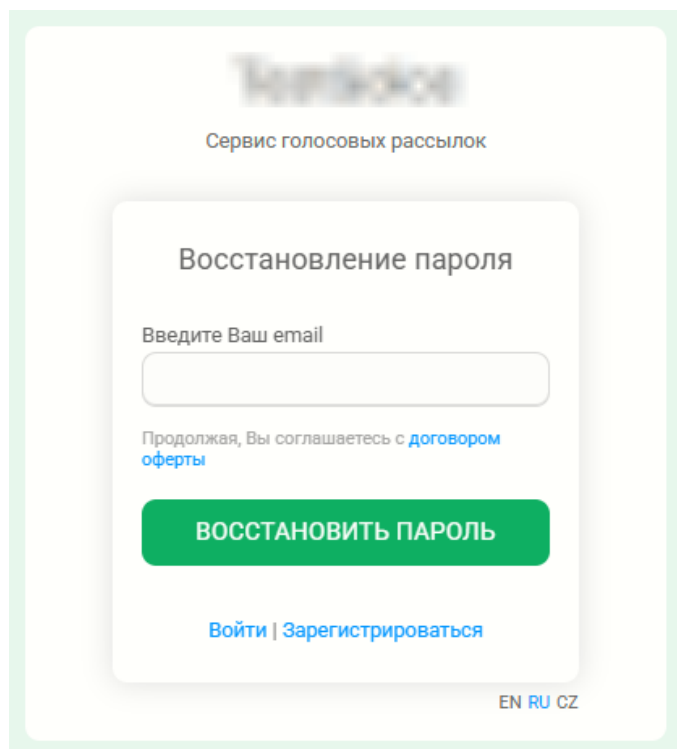
Регистрируясь, Вы соглашаетесь с [договором](#)  
[оферты](#) и [политикой конфиденциальности](#)

ПОЕХАЛИ!

EN RU

# Восстановление пароля

Это действие, направленное на восстановление пароля от личного кабинета на сервисе. Для восстановления пароля Вам нужно нажать кнопку “Забыли пароль?” на странице авторизации сервиса. Далее откроется страница “Восстановление пароля”.



## Элементы страницы “Восстановление пароля”:

### Введите Ваш E-mail

Поле Email — обязательное для заполнения поле, в которое необходимо ввести электронный адрес, указанный при регистрации.

### Войти

Если регистрация пройдена ранее и Вам необходимо войти в личный кабинет, для авторизации нужно нажать кнопку “Войти”. Далее откроется страница “Вход в личный кабинет”.

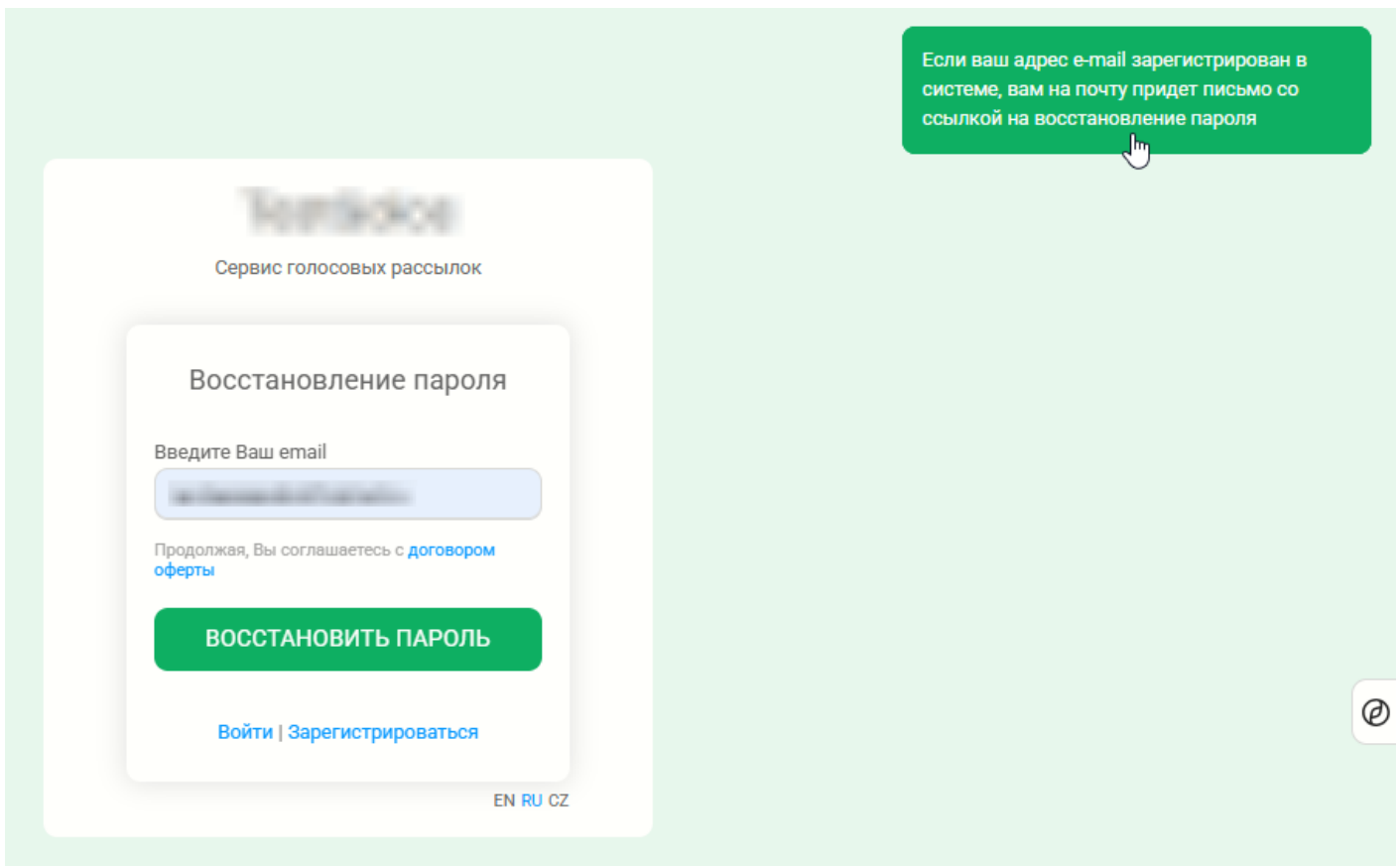
### Зарегистрироваться

Если личного кабинета на сервисе нет, для его создания нужно нажать на кнопку “Зарегистрироваться”. Далее откроется страница “Регистрация”.

## Успешный запрос на восстановление пароля

Если данные введены верно, то на указанный Email придет письмо со ссылкой на восстановление пароля.

Если ваш адрес e-mail зарегистрирован в системе, вам на почту придет письмо со ссылкой на восстановление пароля



## Неуспешный запрос на восстановление пароля

Если при вводе данных допущена ошибка, либо пользователь с такими данными еще не зарегистрирован в системе, то появится ошибка **“Пользователь с таким Email-ом не найден [Введенный email]”**.

Пользователь с таким Email-ом не найден

Телбиджес

Сервис голосовых рассылок

### Восстановление пароля

Введите Ваш email

Продолжая, Вы соглашаетесь с [договором](#)  
[оферты](#)

**ВОССТАНОВИТЬ ПАРОЛЬ**

[Войти](#) | [Зарегистрироваться](#)

EN [RU](#) [CZ](#)

